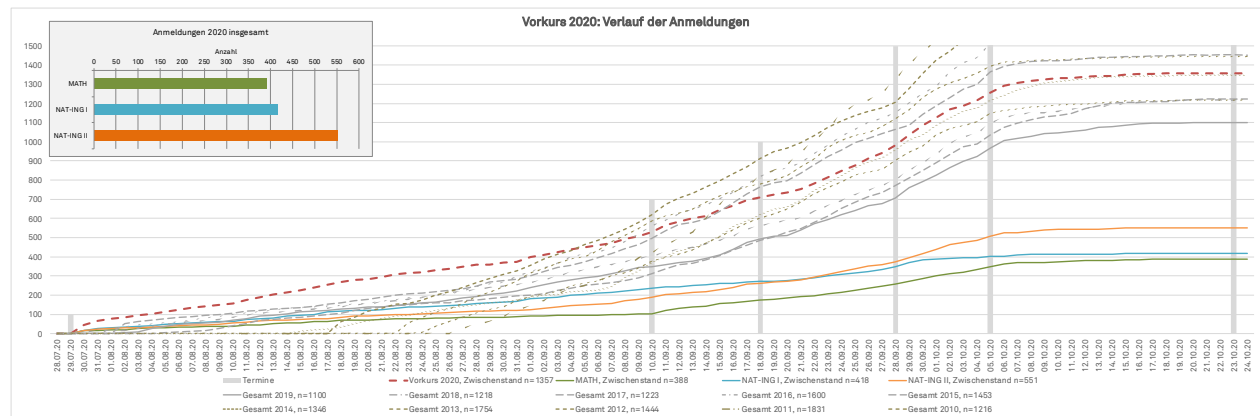
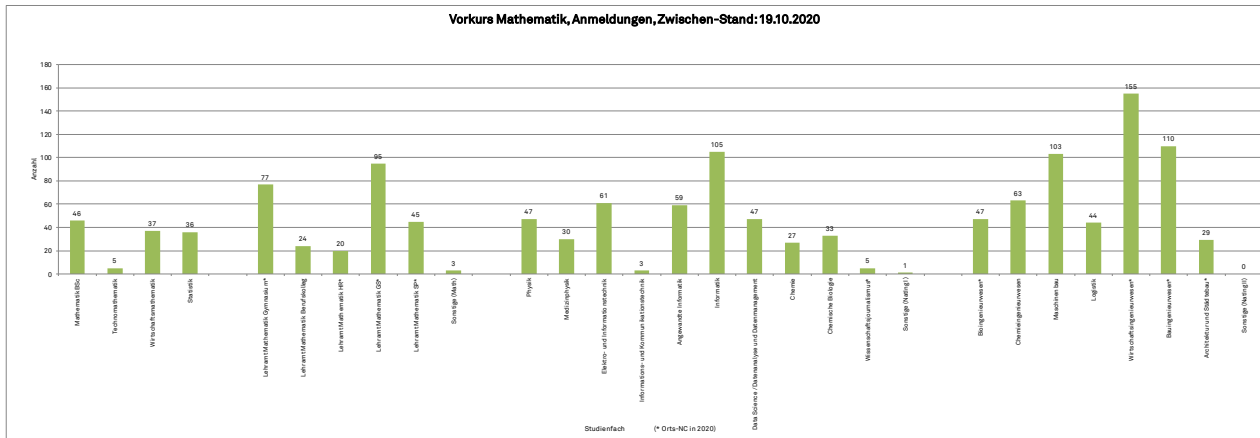
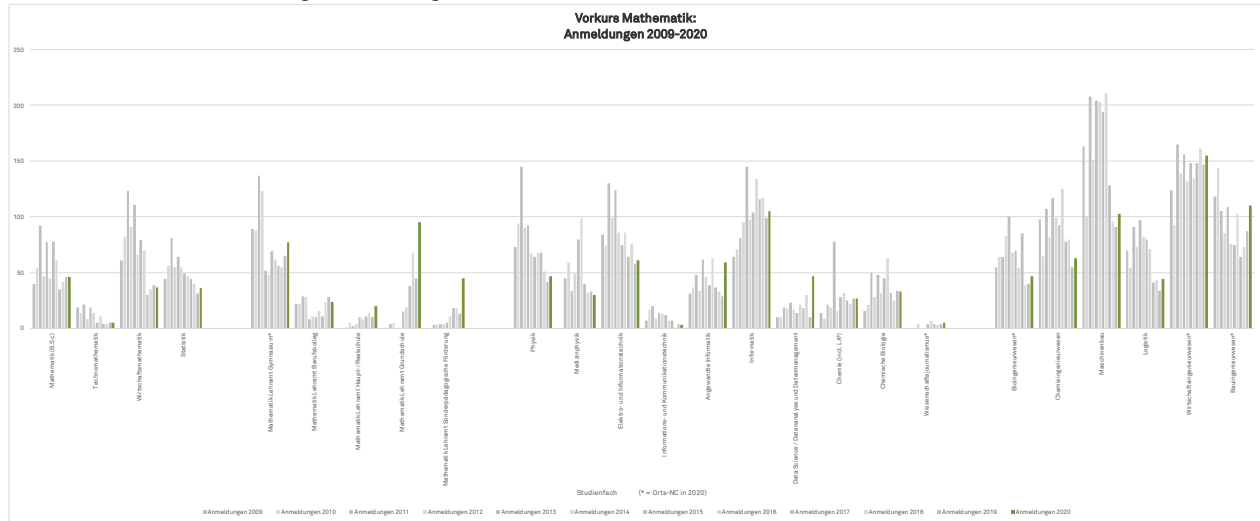


Vorkurse Mathematik 2020, Übersicht über die Anmeldungen



Vorkurs Mathematik: Anmeldungen im Zeitvergleich



Anmeldezettel	Anteil in %	Prüfungstermin	Tutorienplätze (davon belegt)	Anmeldungen 2016: Anm. 2016: Anm. 2016: Anm. 2016: Anm. 2016: Anm. 2016: Anm. 2016: Anm. 2016: Anm. 2016: Anm.											Anteil Studentinnen, geschätzt	Anzahl der Anmeldestellen	28.07.2020											
				2016	2017	2018	2019	2020	2021	2022	2023	2024	2025	2026				2027	2028	2029	2030							
Vorkurs Math	29%	Mech., Stat., LA	350	111%	296	336	272	327	327	289	384	388	84%	84	58%	59%	56%	46%	44%	49%	48%	40%	48%	48%	48%	48%	48%	
Vorkurs Math I	31%	Phy., ET, Informatik, Chemie, OC/IT	400	106%	941	491	467	638	637	634	880	608	89%	28%	23%	26%	32%	28%	23%	27%	15%	17%	17%	17%	17%	17%	17%	17%
Vorkurs Math II	41%	ACE, Med, Bio	550	100%	476	402	454	636	679	683	701	602	25%	28%	27%	22%	27%	26%	23%	31%	28%	25%	26%	26%	26%	26%	26%	26%
Summe			1352	104%	1101	1218	1223	1900	1488	1584	1734	1444	89%	36%	34%	31%	33%	31%	28%	30%	33%	27%	31%	31%	31%	31%	31%	

2020: Vorkurse digital, ab Ende September / Anfang Oktober

